

# SMARTA LÄSARE



Namn: \_\_\_\_\_

Bokbricka: \_\_\_\_\_


Författare: \_\_\_\_\_

Bokens namn: \_\_\_\_\_

Godkännare: \_\_\_\_\_ / \_\_\_\_/20\_\_

Rita en bild på bokens huvudperson.

Huvudperson heter \_\_\_\_\_



# SMARTA LÄSARE

Namn: \_\_\_\_\_

Bokbricka: \_\_\_\_\_

Författare: \_\_\_\_\_

Bokens namn: \_\_\_\_\_

Godkännare: \_\_\_\_\_ / \_\_\_\_ /20\_\_



Skriv ett sms till bokens huvudperson.



# SMARTA LÄSARE



Namn: \_\_\_\_\_


Bokbricka: \_\_\_\_\_

Författare: \_\_\_\_\_


Bokens namn: \_\_\_\_\_

Godkännare: \_\_\_\_\_ / \_\_\_\_ /20\_\_

Gör en karta över platserna i boken.



# SMARTA LÄSARE



**Emil**  
Uppgift 4

Namn: \_\_\_\_\_


Bokbricka: \_\_\_\_\_

Författare: \_\_\_\_\_

Bokens namn: \_\_\_\_\_

Godkännare: \_\_\_\_\_ / \_\_\_\_ /20\_\_

Rita en viktig plats som förekommer i boken.





# SMARTA LÄSARE




Namn: \_\_\_\_\_

Bokbricka: \_\_\_\_\_

Författare: \_\_\_\_\_

Bokens namn: \_\_\_\_\_

Godkännare: \_\_\_\_\_ / \_\_\_\_/20\_\_



Sök och skriv tio intressanta ord ur boken.

1. \_\_\_\_\_
2. \_\_\_\_\_
3. \_\_\_\_\_
4. \_\_\_\_\_
5. \_\_\_\_\_
6. \_\_\_\_\_
7. \_\_\_\_\_
8. \_\_\_\_\_
9. \_\_\_\_\_
10. \_\_\_\_\_

# SMARTA LÄSARE



Namn: \_\_\_\_\_

Bokbricka: \_\_\_\_\_

Författare: \_\_\_\_\_

Bokens namn: \_\_\_\_\_

Godkännare: \_\_\_\_\_ / \_\_\_\_ /20\_\_

Sök bilder som passar till boken eller ta själv bilder.

# SMARTA LÄSARE



Namn: \_\_\_\_\_


Bokbricka: \_\_\_\_\_

Författare: \_\_\_\_\_

Bokens namn: \_\_\_\_\_

Godkännare: \_\_\_\_\_ / \_\_\_\_/20\_\_

Planera ett nytt bokomslag.





# SMARTA LÄSARE



Namn: \_\_\_\_\_

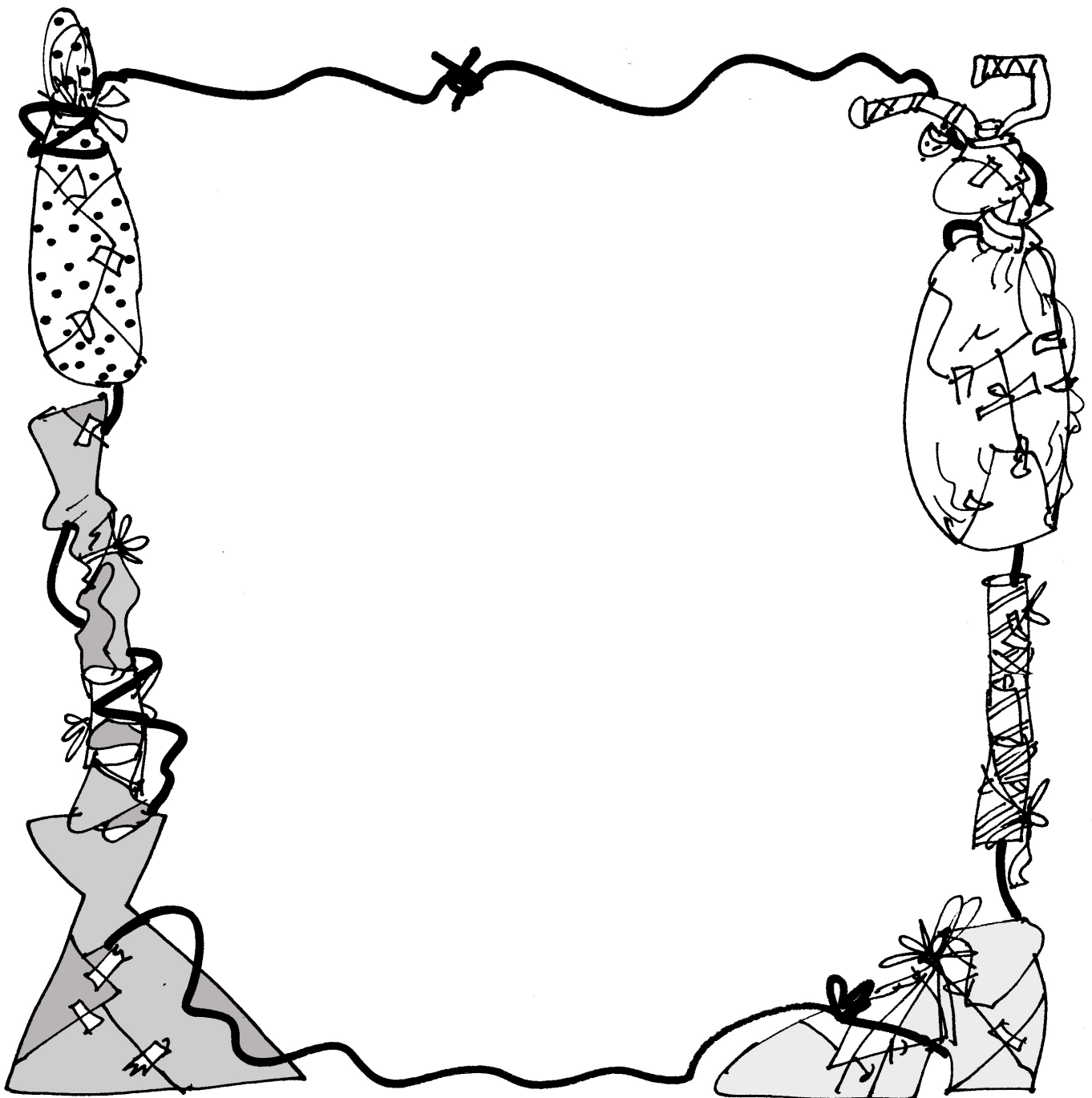
Bokbricka: \_\_\_\_\_

Författare: \_\_\_\_\_

Bokens namn: \_\_\_\_\_

Godkännare: \_\_\_\_\_ / \_\_\_\_ /20\_\_

Vilken present skulle du ge till bokens huvudperson? Visa åt andra utan ljud vilken present du ger till huvudpersonen. Andra försöker gissa vad det är för en present.



# SMARTA LÄSARE



Namn: \_\_\_\_\_

Bokbricka: \_\_\_\_\_

Författare: \_\_\_\_\_

Bokens namn: \_\_\_\_\_

Godkännare: \_\_\_\_\_ / \_\_\_\_ /20\_\_

Hitta på och ställ frågor om händelserna i boken.

1. \_\_\_\_\_  
\_\_\_\_\_

2. \_\_\_\_\_  
\_\_\_\_\_

3. \_\_\_\_\_  
\_\_\_\_\_

4. \_\_\_\_\_  
\_\_\_\_\_

5. \_\_\_\_\_  
\_\_\_\_\_

6. \_\_\_\_\_  
\_\_\_\_\_

# SMARTA LÄSARE

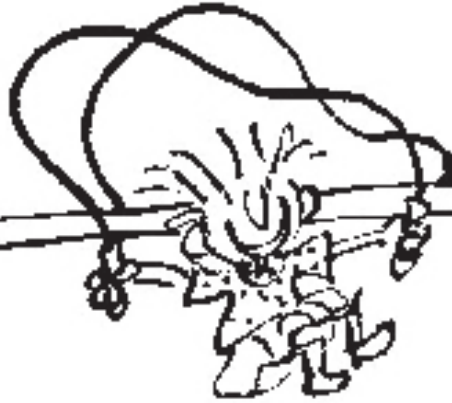
Namn: \_\_\_\_\_

Bokbricka: \_\_\_\_\_

Författare: \_\_\_\_\_

Bokens namn: \_\_\_\_\_

Godkännare: \_\_\_\_\_ / \_\_\_\_ /20\_\_



Ta med dig tre föremål med koppling till boken och berätta vad de har att göra med boken.

# SMARTA LÄSARE



Namn: \_\_\_\_\_

Bokbricka: \_\_\_\_\_

Författare: \_\_\_\_\_

Bokens namn: \_\_\_\_\_

Godkännare: \_\_\_\_\_ / \_\_\_\_/20\_\_

Rita en bild på en rolig eller spännande scen i boken.

# SMARTA LÄSARE



Namn: \_\_\_\_\_

Bokbricka: \_\_\_\_\_

Författare: \_\_\_\_\_


Bokens namn: \_\_\_\_\_

Godkännare: \_\_\_\_\_ / \_\_\_\_/20\_\_

Välj det ställe i boken som du tycker är den allra bästa. Läs den högt åt andra.

Jag valde s. \_\_\_\_\_ .

Skriv och berätta varför du valde just det här stället.



# SMARTA LÄSARE



Namn: \_\_\_\_\_

Bokbricka: \_\_\_\_\_

Författare: \_\_\_\_\_

Bokens namn: \_\_\_\_\_

Godkännare: \_\_\_\_\_ / \_\_\_\_/20\_\_

Välj ett ställe i boken där det berättas om huvudpersonen och läs det för dina klasskamrater.

Stället om huvudpersonen finns på s. \_\_\_\_ .

Hur kändes det att läsa ur boken för de andra?



Smiler för självbedömning

# SMARTA LÄSARE

Namn: \_\_\_\_\_

Bokbricka: \_\_\_\_\_


Författare: \_\_\_\_\_

Bokens namn: \_\_\_\_\_

Godkännare: \_\_\_\_\_ / \_\_\_\_/20\_\_



Spela med hjälp av föremål eller leksaker en scen ur boken åt andra.



# SMARTA LÄSARE



Namn: \_\_\_\_\_

Bokbricka: \_\_\_\_\_

Författare: \_\_\_\_\_

Bokens namn: \_\_\_\_\_

Godkännare: \_\_\_\_\_ / \_\_\_\_/20\_\_

Jämför vad som är likadant i boken och i ditt liv.

Lined area for writing the answer to the comparison question.



# SMARTA LÄSARE



Namn: \_\_\_\_\_

Bokbricka: \_\_\_\_\_

Författare: \_\_\_\_\_

Bokens namn: \_\_\_\_\_

Godkännare: \_\_\_\_\_ / \_\_\_\_ /20\_\_

Välj tre saker ur boken. Spela dem för klassen. Andra eleverna får gissa vad du spelar.

1. \_\_\_\_\_

2. \_\_\_\_\_

3. \_\_\_\_\_

# SMARTA LÄSARE



Namn: \_\_\_\_\_

Bokbricka: \_\_\_\_\_

Författare: \_\_\_\_\_

Bokens namn: \_\_\_\_\_

Godkännare: \_\_\_\_\_ / \_\_\_\_/20\_\_

Välj en dikt som du tycker om. Läs den högt åt andra eller rita en bild.

Dikten är skriven av \_\_\_\_\_

Dikten heter \_\_\_\_\_

# SMARTA LÄSARE

Namn: \_\_\_\_\_

Bokbricka: \_\_\_\_\_

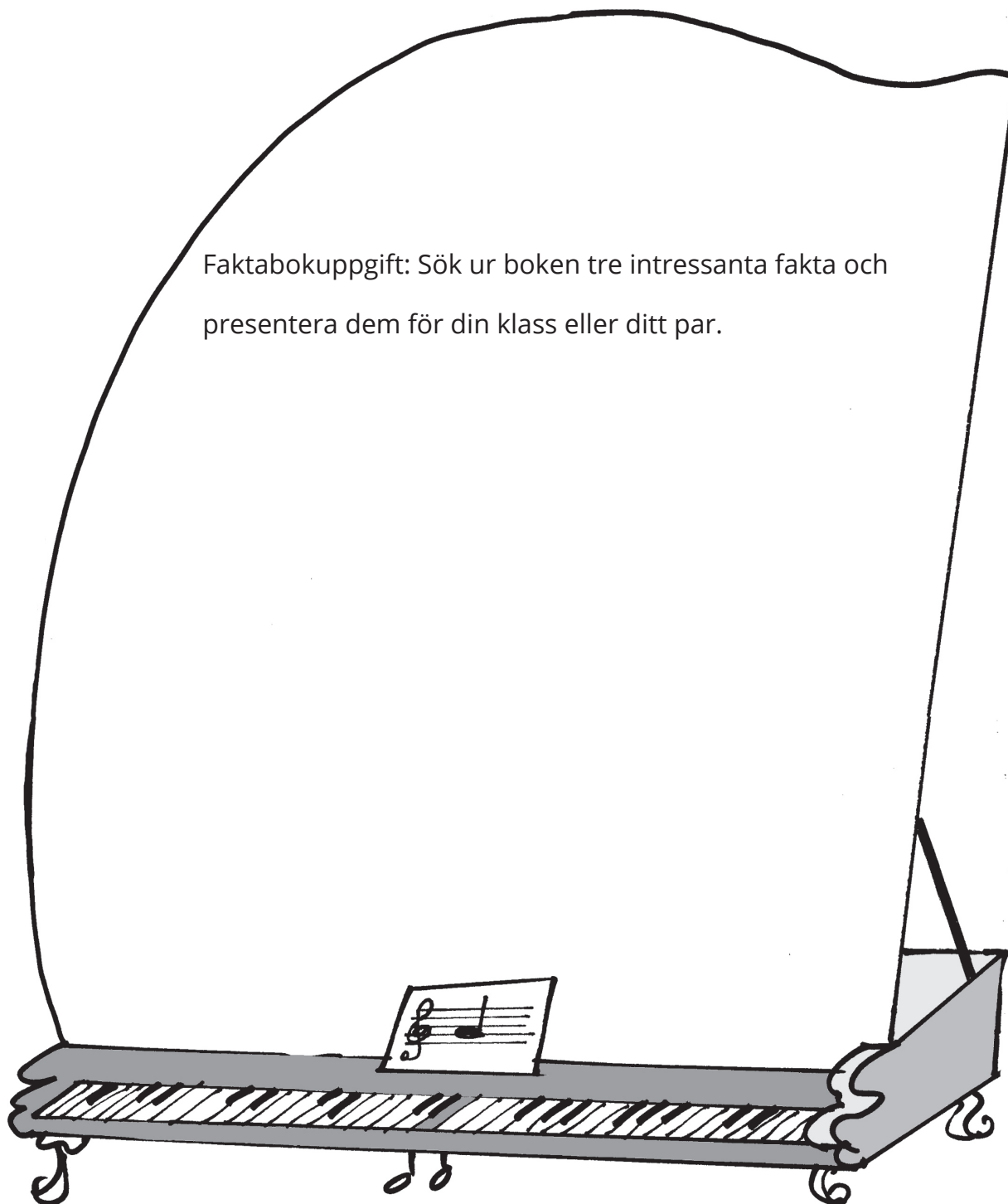
Författare: \_\_\_\_\_

Bokens namn: \_\_\_\_\_

Godkännare: \_\_\_\_\_ / \_\_\_\_ /20\_\_



Faktabokuppgift: Sök ur boken tre intressanta fakta och presentera dem för din klass eller ditt par.



# SMARTA LÄSARE

Namn: \_\_\_\_\_

Bokbricka: \_\_\_\_\_

Författare: \_\_\_\_\_

Bokens namn: \_\_\_\_\_

Godkännare: \_\_\_\_\_ / \_\_\_\_ /20\_\_



Faktabokuppgift: Rita eller ta en bild på ett ämne som passar ihop med bokens innehåll. Berätta för ditt par om bilden.

